



## Inhalt:

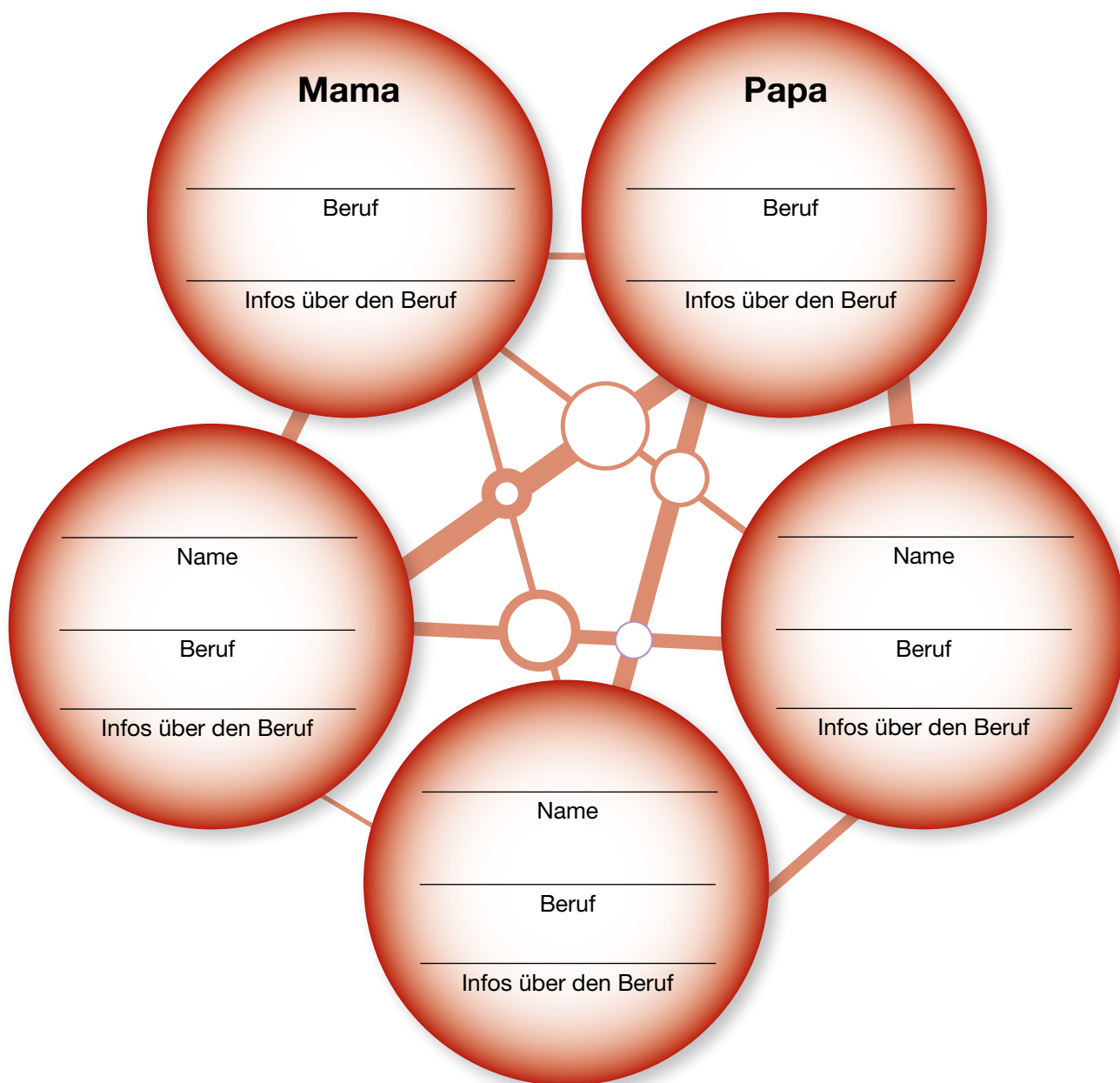
<input checked="" type="checkbox"/>	Visionen und Ausbildungsideen	Seite	Erledigt am:
<input type="checkbox"/>	Berufe-Netzwerk	33	.....
<input type="checkbox"/>	Erwartungen an Berufe	34	.....
<input type="checkbox"/>	Was kann man aus Stärken machen?	35	.....
<input type="checkbox"/>	Meine Visionen und Berufswünsche	36	.....
<input type="checkbox"/>	Ausbildungsideen von wichtigen Personen	37	.....
<input type="checkbox"/>	Meine eigenen Ausbildungsideen	38	.....
<input checked="" type="checkbox"/>	Ziele	Seite	Erledigt am:
<input type="checkbox"/>	Wünsche und Ziele	39	.....
<input type="checkbox"/>	Mein Entwicklungsbaum	40, 41	.....

# Berufe-Netzwerk



Kennst du die Berufe von jenen Menschen, die dir wichtig sind? Weißt du, wie der Beruf genau heißt, welche Tätigkeiten und Aufgaben damit verbunden sind, wie viel man verdient oder welche Ausbildung man dafür braucht? Führe mit den Personen ein Gespräch, um mehr über ihren Beruf zu erfahren.

Trage die Namen, die Berufe und die wichtigsten Informationen darüber auf dem Arbeitsblatt ein.



# Erwartungen an Berufe



Ich möchte einen Beruf, bei dem ich ...	gar nicht	eher nicht	gerne	sehr gerne
... vorwiegend im Freien arbeite.				
... in einem Raum, einer Halle, etc. arbeite.				
... mit technischen Geräten arbeiten kann.				
... in einem Büro an einem Computer arbeite.				
... körperlich tätig bin und ab und zu auch anpacken muss.				
... Materialien wie Holz, Metall, Keramik, ... bearbeite.				
... mit Elektrizität oder Kommunikationstechnologie arbeite.				
... viel mit anderen Menschen zu tun habe.				
... mit Pflanzen oder Tieren zu tun habe.				
... mit Baumaterialien (Ziegel, Zement, Gips, ...) arbeite.				
... anderen Menschen helfe, sie pflege und betreue.				
... andere Menschen beim Lernen unterstütze.				
... forschen, etwas überprüfen und untersuchen kann.				
... mein Talent für Sprachen einsetzen kann.				
... mit Nahrungsmitteln arbeite oder koche.				
... etwas gestalte und kreativ sein kann.				
... etwas anbaue, ernte oder züchte.				
... etwas verkaufen und Menschen beraten kann.				
... planen, berechnen, konstruieren kann.				
... Gäste bedienen und betreuen kann.				
... sehr genau arbeiten muss.				
... etwas montiere oder zusammenbaue.				
... mit Schönheit oder Mode zu tun habe.				
...				

Übertrage deine wichtigsten Erwartungen auf das Übersichtsblatt (Seite 4).



# Was kann man aus Stärken machen?



Zu jeder Stärke gibt es drei passende Berufe, bei denen diese Stärke eine wichtige Grundlage des Berufes ist.

Ordne die untenstehenden Berufe den drei Stärken zu.

Kreativität	1	
	2	
	3	
Körperliche Belastbarkeit	1	
	2	
	3	
Kontaktfähigkeit	1	
	2	
	3	

<b>Einzelhandelskaufmann</b>	<b>Grafikerin</b>	<b>Feuerwehrmann</b>
<b>Modedesigner</b>	<b>Reiseleiter</b>	<b>Forstarbeiterin</b>
<b>Metallbearbeitungstechniker</b>	<b>Werbetexterin</b>	<b>Hotel- und Gastgewerbeassistentin</b>

Vielleicht fallen dir zu einer deiner wichtigsten Stärken auch drei mögliche Berufe ein:

	1	
_____	2	
	3	

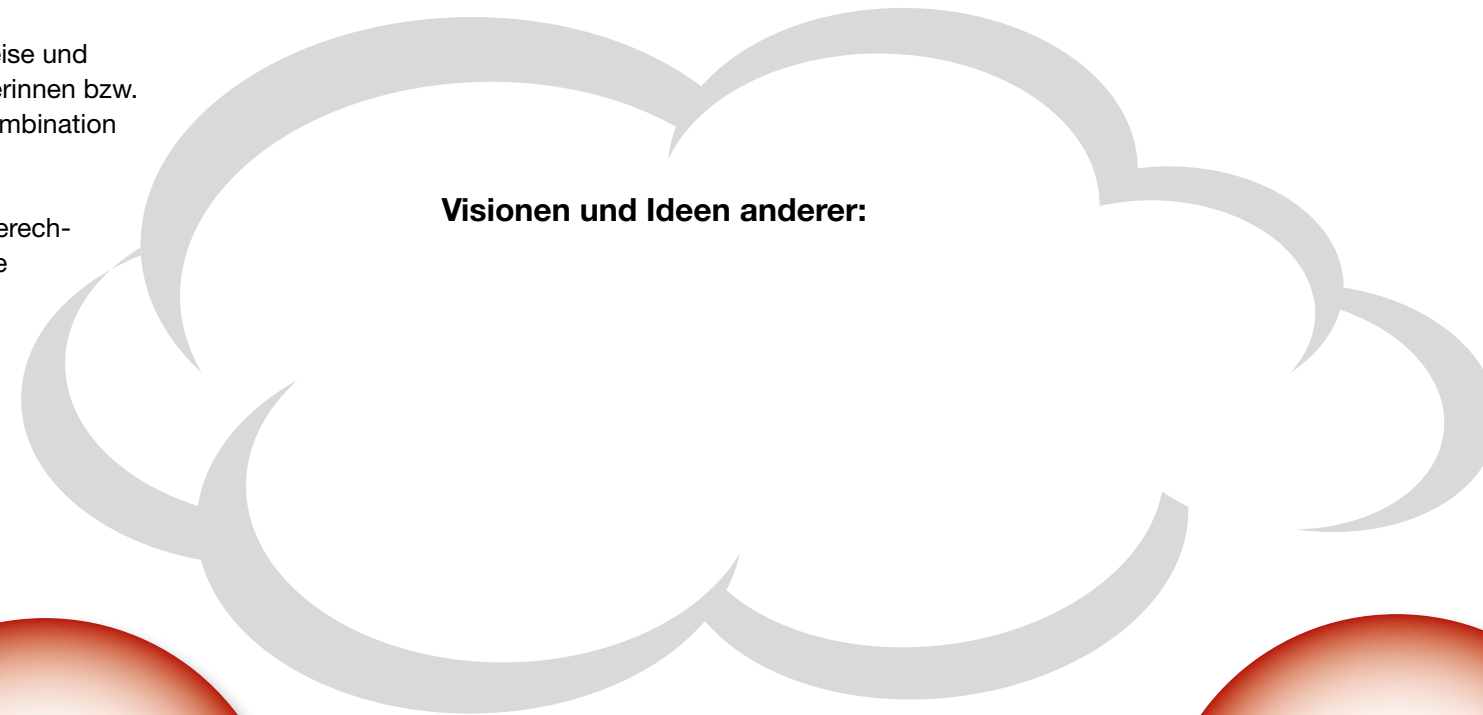




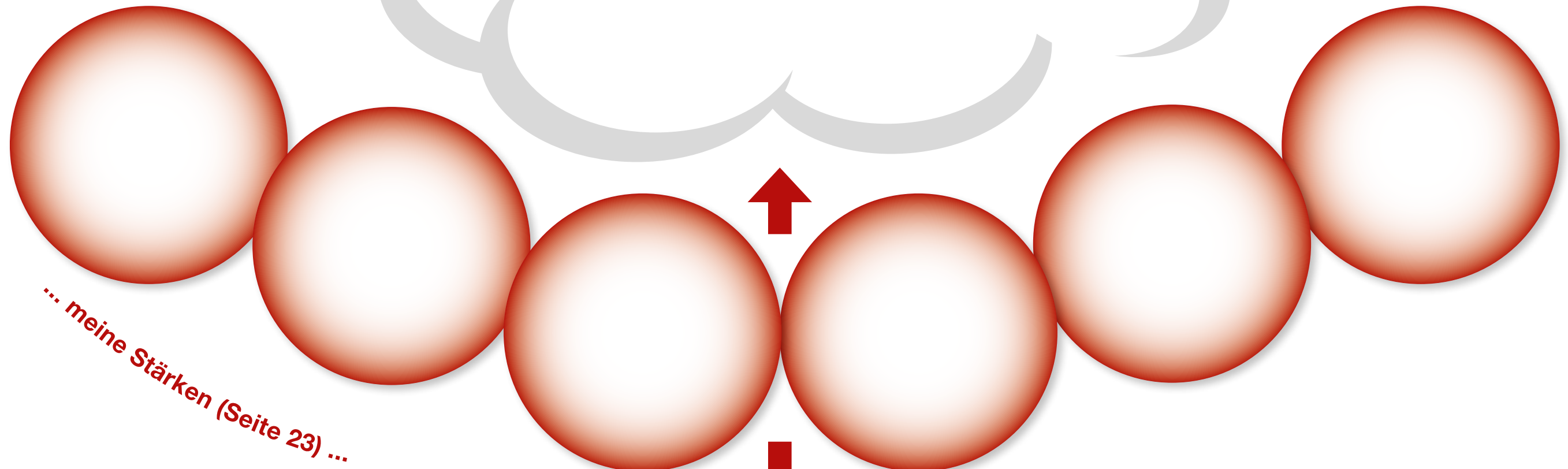
# Meine Visionen und Berufswünsche

Schreibe deine sechs wichtigsten Stärken in die Kreise und notiere in der Wolke alle Ideen, die deinen Mitschülerinnen bzw. Mitschülern einfallen, was du mit deiner Stärken-Kombination im weiteren Leben machen könntest.

Zu Hause kannst du auch deine Eltern/Erziehungsberechtigten, Geschwister, Verwandte, Freunde und andere wichtige Menschen notieren lassen, was ihnen zu deinen Stärken einfällt.

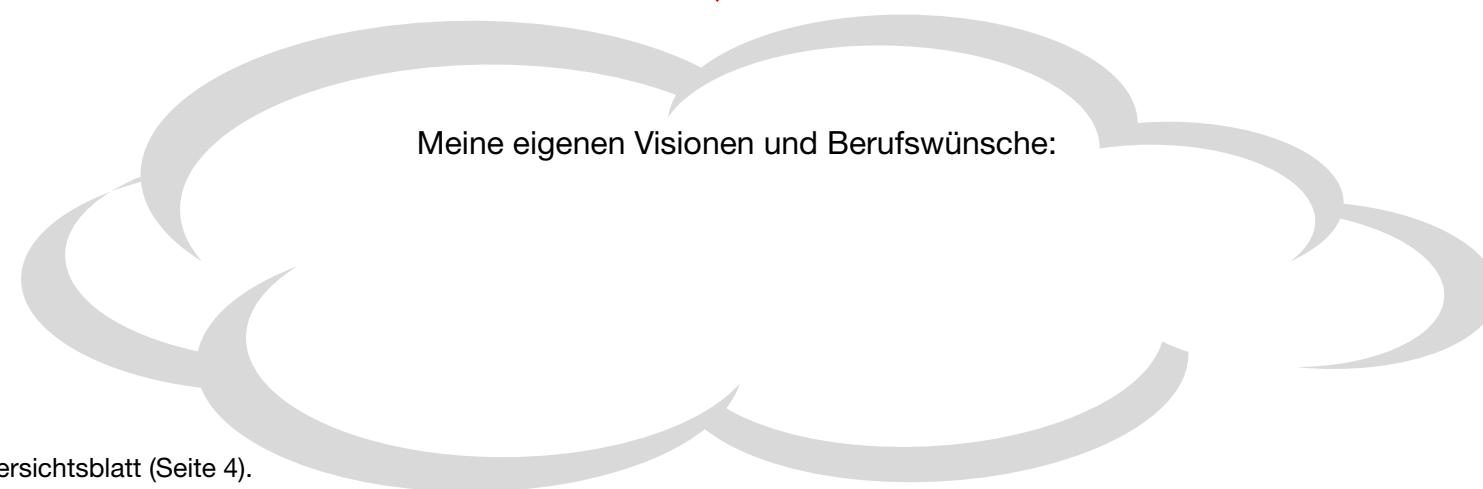


Visionen und Ideen anderer:



... meine Stärken (Seite 23) ...

Schreibe dann in die kleine Wolke, welche von den vielen Ideen für dich interessant klingen und welche Ideen dir selbst noch zu deinen Stärken einfallen.



Meine eigenen Visionen und Berufswünsche:

Übertrage die interessantesten Visionen auf das Übersichtsblatt (Seite 4).

## Ausbildungsideen von wichtigen Personen



Besprich die folgenden Fragen gemeinsam mit den für dich wichtigsten Personen (Eltern, Verwandte, Erziehungsberechtigte, Freunde, ...). Bitte sie auch um eine Begründung ihrer Einschätzung und schreibe die wichtigsten Ergebnisse des Gespräches auf.

Berufe/Schulen, die meine Mutter gut für mich findet:

Berufe/Schulen, die mein Vater gut für mich findet:

Berufe/Schulen, die wichtige Erwachsene gut für mich finden (Verwandte, Bekannte, ...):

Berufe/Schulen, die meine Lehrpersonen / BO-Lehrkraft gut für mich finden:

Berufe/Schulen, die meine Mitschüler/Mitschülerinnen gut für mich finden:

Berufe/Schulen, die meine Freunde/Freundinnen gut für mich finden:

Übertrage die für dich interessanten Ausbildungsideen auf das Übersichtsblatt (Seite 4).

# Meine eigenen Ausbildungsideen



Beantworte nun die folgenden Fragen für dich allein.  
Begründe auch deine Antworten und mache dir Notizen.

Berufe/Schulen, die ich interessant finde:

Berufe/Schulen, für die ich sicher Talent hätte:

Berufe/Schulen, die ich gerne ausüben/besuchen würde:

Berufe, in denen ich viel verdienen würde:

Traumberufe für mich:

Berufe/Schulen, für die ich vermutlich kein Talent habe:

Die nächsten drei Ausbildungsschritte, die für mich am sinnvollsten wären:

Übertrage deine wichtigsten Ausbildungsideen auf das Übersichtsblatt (Seite 4).





# Wünsche und Ziele



Bevor du dich mit deinen Wünschen und Zielen beschäftigst, hörst du eine Gedankenreise in deine Zukunft.

Wenn du etwas erreichen möchtest und weißt wie es gehen könnte, ist es ein Ziel.

Wenn du einen Traum hast, aber keine Ahnung ob und wie du ihn verwirklichen kannst, ist es ein Wunsch.

Welche Wünsche und Ziele hast du?

	Privatleben	Schule / Ausbildung / Beruf
Wünsche		
Ziele		

Wenn du weißt, wie du zu deinem Traumberuf kommst, oder wie du in deine Traumschule kommst, ist es kein Traum mehr.

Du hast dir dann ein Ziel gesetzt und versuchst, ihm Schritt für Schritt näher zu kommen.

Übertrage deine wichtigsten Ziele auf das Übersichtsblatt (Seite 4).



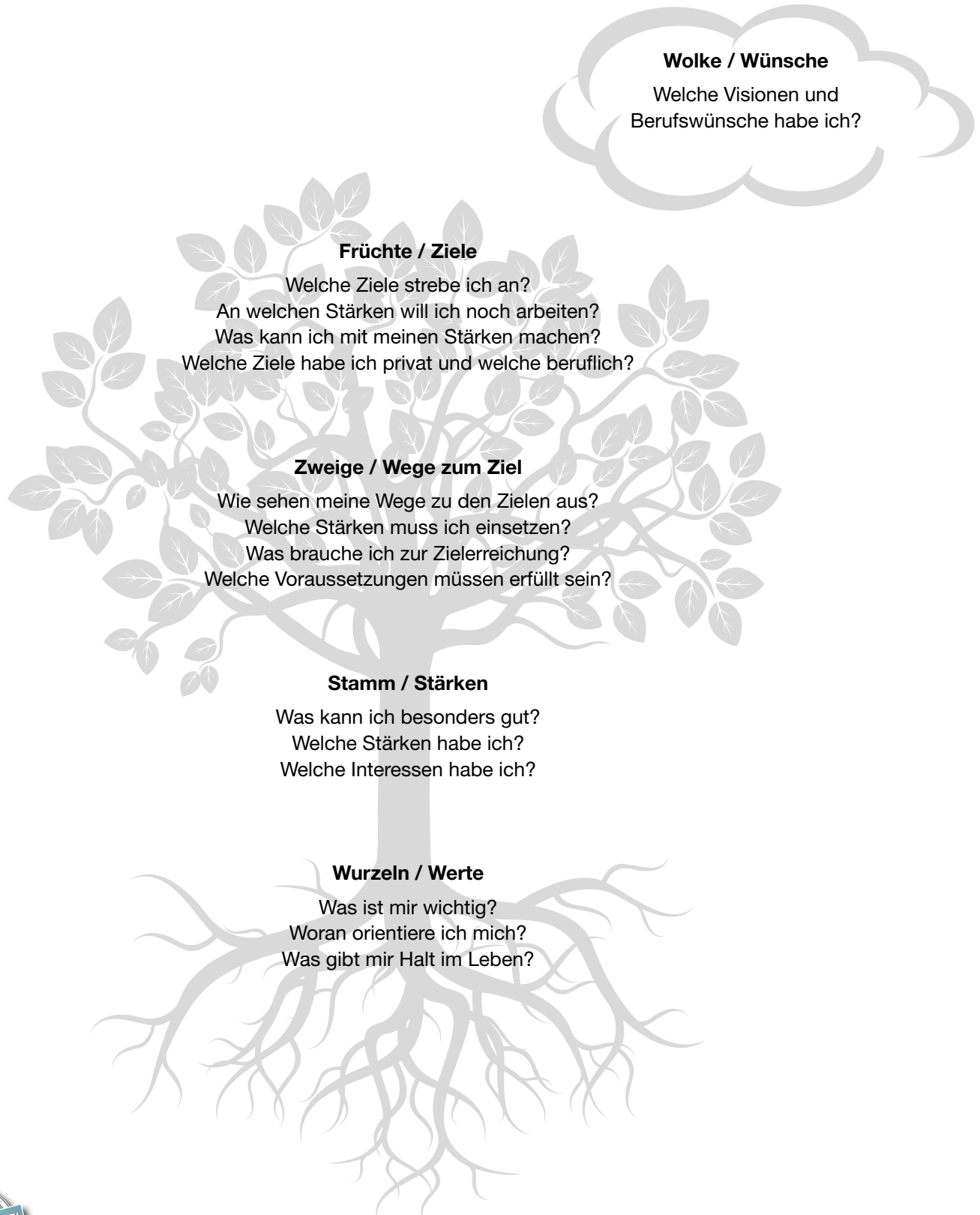




# Anleitung - Mein Entwicklungsbaum

Gestalte auf dem nächsten Arbeitsblatt (oder auf einem größeren Blatt) einen Baum, der deinen persönlichen Entwicklungsbaum darstellt.

Beschrifte den Baum mit deinen persönlichen Werten, Stärken, Möglichkeiten und Zielen. Die bisherigen Arbeitsblätter und die folgenden Fragen helfen dir beim Beschriften.



# Mein Entwicklungsbaum

